


Al 31 de Marzo de 2017

	2017	2016	Pasivo	2017	2016
Activo			Pasivo		
Activo Circulante			Pasivo Circulante		
Efectivo y Equivalentes	802,299.01	1,152,104.25	Cuentas por Pagar a Corto Plazo	442,883.46	469,547.59
Derechos a Recibir Efectivo o Equivalentes	72,340.07	117,298.42	Documentos por Pagar a Corto Plazo	0.00	0.00
Derechos a Recibir Bienes o Servicios	0.00	0.00	Porción a Corto Plazo de la Deuda Pública a Largo Plazo	0.00	0.00
Inventarios	0.00	0.00	Títulos y Valores a Corto Plazo	0.00	0.00
Almacenes	203,747.79	190,904.97	Pasivos Diferidos a Corto Plazo	0.00	0.00
Estimación por Pérdida o Deterioro de Activos Circulantes	0.00	0.00	Fondos y Bienes de Terceros en Garantía y/o Administración a Corto Plazo	0.00	0.00
Otros Activos Circulantes	0.00	0.00	Provisiones a Corto Plazo	0.00	0.00
			Otros Pasivos a Corto Plazo	0.00	0.00
Total de Activo Circulante	1,078,386.87	1,460,307.64			
			<i>Total de Pasivo Circulante</i>	442,883.46	469,547.59
Activo No Circulante			Pasivo No Circulante		
Inversiones Financieras a Largo Plazo	0.00	0.00	Cuentas por Pagar a Largo Plazo	0.00	0.00
Derechos a Recibir Efectivo o Equivalentes a Largo Plazo	0.00	0.00	Documentos por Pagar a Largo Plazo	0.00	0.00
Bienes Inmuebles, Infraestructura y Construcciones en Proceso	0.00	0.00	Deuda Pública a Largo Plazo	0.00	0.00
Bienes Muebles	7,181,727.54	8,388,221.09	Pasivos Diferidos a Largo Plazo	0.00	0.00
Activos Intangibles	597,423.45	493,510.99	Fondos y Bienes de Terceros en Garantía y/o Administración a Largo Plazo	0.00	0.00
Depreciación, Deterioro y Amortización Acumulada de Bienes	6,437,215.73	7,074,390.70	Provisiones a Largo Plazo	0.00	0.00
Activos Diferidos	0.00	0.00			
Estimación por Pérdida o Deterioro de Activos no Circulantes	0.00	0.00	<i>Total de Pasivo No Circulante</i>	0.00	0.00
Otros Activos no Circulantes	0.00	0.00			
Total de Activo No Circulante	1,341,935.26	1,807,341.38	Total de Pasivo	442,883.46	469,547.59
			Hacienda Pública / Patrimonio		
			Hacienda Pública / Patrimonio Contribuido	2,201,167.82	2,201,167.82
			Aportaciones	0.00	0.00
			Donaciones de Capital	0.00	0.00
			Actualización de la Hacienda Pública / Patrimonio	2,201,167.82	2,201,167.82
			Hacienda Pública / Patrimonio Generado	-223,729.15	596,933.61
			Resultados del Ejercicio (Ahorro/Desahorro)	284,898.39	503,796.72
			Resultados de Ejercicios Anteriores	-508,627.54	93,136.89
			Revalúos	0.00	0.00
			Reservas	0.00	0.00
			Rectificaciones de Resultados de Ejercicios Anteriores	0.00	0.00
			Exceso o Insuficiencia en la Actualización de la Hacienda Pública / Patrimonio	0.00	0.00
			Resultado por Posición Monetaria	0.00	0.00
			Resultado por Tenencia de Activos no Monetarios	0.00	0.00
			Total de Hacienda Pública / Patrimonio	1,977,438.67	2,798,101.43
			Total de Pasivo y Hacienda Pública / Patrimonio	2,420,322.13	3,267,649.02
			Total de Activos	2,420,322.13	3,267,649.02

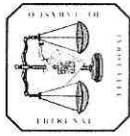
Al 31 de Marzo de 2017

"Bajo protesta de decir verdad declaramos que los estados financieros y sus notas, son razonablemente correctos y son responsabilidad del emisor."


MTRO. JOSÉ FRANCISCO ARRIEGAS ZURITA
SECRETARIO ADMINISTRATIVO

MTRO. OSCAR REBOLLEDO HERRERA
MAGISTRADO PRESIDENTE


CCP. MANUEL ALBERTO MONTEJO ÁLVAREZ
CONTRALOR INTERNO

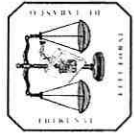


	2017	2016
INGRESOS Y OTROS BENEFICIOS		
INGRESOS DE GESTIÓN	5,264,191.81	5,879,842.20
IMPUESTOS	0.00	0.00
CUOTAS Y APORTACIONES DE SEGURIDAD SOCIAL	0.00	0.00
CONTRIBUCIONES DE MEJORAS	0.00	0.00
DERECHOS	0.00	0.00
PRODUCTOS DE TIPO CORRIENTE*	0.00	0.00
APROVECHAMIENTOS DE TIPO CORRIENTE	0.00	0.00
INGRESOS POR VENTA DE BIENES Y SERVICIOS	0.00	0.00
INGRESOS NO COMPRENDIDOS EN LAS FRACCIONES DE LA LEY DE INGRESOS CAUSADOS EN EJERCICIOS FISCALES ANTERIORES	0.00	0.00
PENDIENTES DE LIQUIDACIÓN O PAGO		
INGRESOS NO COMPRENDIDOS EN LAS FRACCIONES DE LA LEY DE INGRESOS CAUSADOS EN EJERCICIOS FISCALES ANTERIORES	0.00	0.00
PENDIENTES DE LIQUIDACIÓN O PAGO		
PARTICIPACIONES, APORTACIONES, TRANSFERENCIAS, ASIGNACIONES, SUBSIDIOS Y OTRAS AYUDAS		
PARTICIPACIONES Y APORTACIONES	5,264,191.81	5,878,370.00
TRANSFERENCIAS, ASIGNACIONES, SUBSIDIOS Y OTRAS AYUDAS	5,264,191.81	5,878,370.00
OTROS INGRESOS Y BENEFICIOS		
INGRESOS FINANCIEROS	0.00	0.00
INCREMENTO POR VARIACIÓN DE INVENTARIOS	0.00	1,472.20
DISMINUCIÓN DEL EXCESO DE ESTIMACIONES POR PÉRDIDA O DETERIORO U OBSOLESCENCIA	0.00	338.70
DISMINUCIÓN DEL EXCESO EN PROVISIONES	0.00	0.00
OTROS INGRESOS Y BENEFICIOS VARIOS	0.00	1,133.50
Total de Ingresos y otros beneficios:	5,264,191.81	5,879,842.2



	2017	2016
GASTOS Y OTRAS PERDIDAS		
GASTOS DE FUNCIONAMIENTO	4,979,293.42	5,376,045.48
SERVICIOS PERSONALES	4,812,840.04	5,213,928.42
MATERIALES Y SUMINISTROS	4,064,004.84	4,302,664.94
SERVICIOS GENERALES	165,612.03	190,917.46
	583,223.17	720,346.02
TRANSFERENCIAS, ASIGNACIONES, SUBSIDIOS Y OTRAS AYUDAS	0.00	0.00
TRANSFERENCIAS INTERNAS Y ASIGNACIONES AL SECTOR PÚBLICO	0.00	0.00
TRANSFERENCIAS AL RESTO DEL SECTOR PÚBLICO	0.00	0.00
SUBSIDIOS Y SUBVENCIONES	0.00	0.00
AYUDAS SOCIALES	0.00	0.00
PENSIONES Y JUBILACIONES	0.00	0.00
TRANSFERENCIAS A FIDEICOMISOS, MANDATOS Y CONTRATOS ANÁLOGOS	0.00	0.00
TRANSFERENCIAS A LA SEGURIDAD SOCIAL	0.00	0.00
DONATIVOS	0.00	0.00
TRANSFERENCIAS AL EXTERIOR	0.00	0.00
PARTICIPACIONES Y APORTACIONES	0.00	0.00
PARTICIPACIONES	0.00	0.00
APORTACIONES	0.00	0.00
CONVENIOS	0.00	0.00
INTERESES, COMISIONES Y OTROS GASTOS DE LA DEUDA PÚBLICA	0.00	0.00
INTERESES DE LA DEUDA PÚBLICA	0.00	0.00
COMISIONES DE LA DEUDA PÚBLICA	0.00	0.00
GASTOS DE LA DEUDA PÚBLICA	0.00	0.00
COSTO POR COBERTURAS	0.00	0.00
APOYOS FINANCIEROS	0.00	0.00
OTROS GASTOS Y PERDIDAS EXTRAORDINARIAS	166,453.38	162,117.06

Del 01/01/2017 Al 31/03/2017



ESTIMACIONES, DEPRECIACIONES, DETERIOROS, OBSOLESCENCIAS, AMORTIZACIONES	166,453.38	162,117.06
PROVISIONES	0.00	0.00
DISMINUCIÓN DE INVENTARIOS	0.00	0.00
AUMENTO POR INSUFICIENCIA DE ESTIMACIONES POR PÉRDIDA, DETERIORO Y OBSOLESCENCIA	0.00	0.00
AUMENTO POR INSUFICIENCIA DE PROVISIONES	0.00	0.00
OTROS GASTOS	0.00	0.00
INVERSION PUBLICA		
INVERSION PUBLICA NO CAPITALIZABLE	0.00	0.00


Total de gastos y otras pérdidas: 4,979,293.42


Total de gastos y otras pérdidas: 5,376,045.48

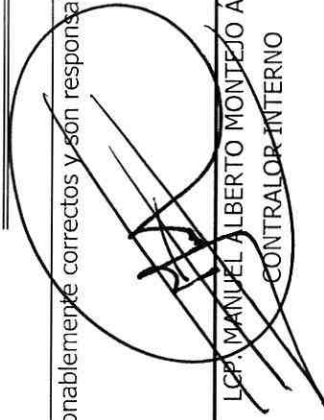
Resultado del ejercicio (Ahorro/Desahorro) : 284,898.39

*No incluyen: Utilidades e Intereses. Por regla de presentación se revelan como Ingresos Financieros

"Bajo protesta de decir verdad declaramos que los estados financieros y sus notas, son razonablemente correctos y son responsabilidad del emisor."


 MTRO. JOSÉ FRANCISCO GALLEGOS ZURITA
 SECRETARIO ADMINISTRATIVO


 MTRO. OSCAR REBOLLEDO HERRERA
 MAGISTRADO PRESIDENTE


 LCP. MANUEL ALBERTO MONTEJO ÁLVAREZ
 CONTRALOR-INTERNO